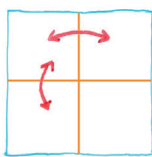




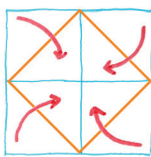
Prenez garde à imprimer les deux feuilles en taille réelle.  
La première correspond au fond de boîte, la deuxième au couvercle.  
Découpez les deux carrés, puis pliez-les selon le patron ci-dessous.



Marquer les deux médianes



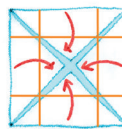
Retourner la feuille



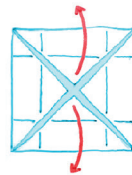
Plier les 4 coins vers le centre



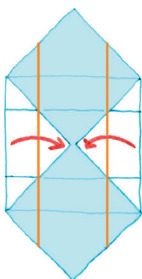
Ré-incliner la feuille



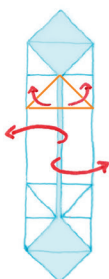
Marquer les plis (traits oranges)



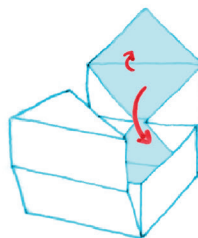
Déplier ces deux triangles



Plier à nouveau selon les plis existants



Ouvrir et passer en 3D. Reproduire en bas.



Rabattre les côtés dans la boîte.



Enjoy :)



un jeu de Jérémie Caplanne  
illustré par Ann&Seb

© Multivers 2021

Retrouver une copie de ce document à imprimer par vous-même à cette adresse :  
<https://tinyurl.com/ikenokoi>